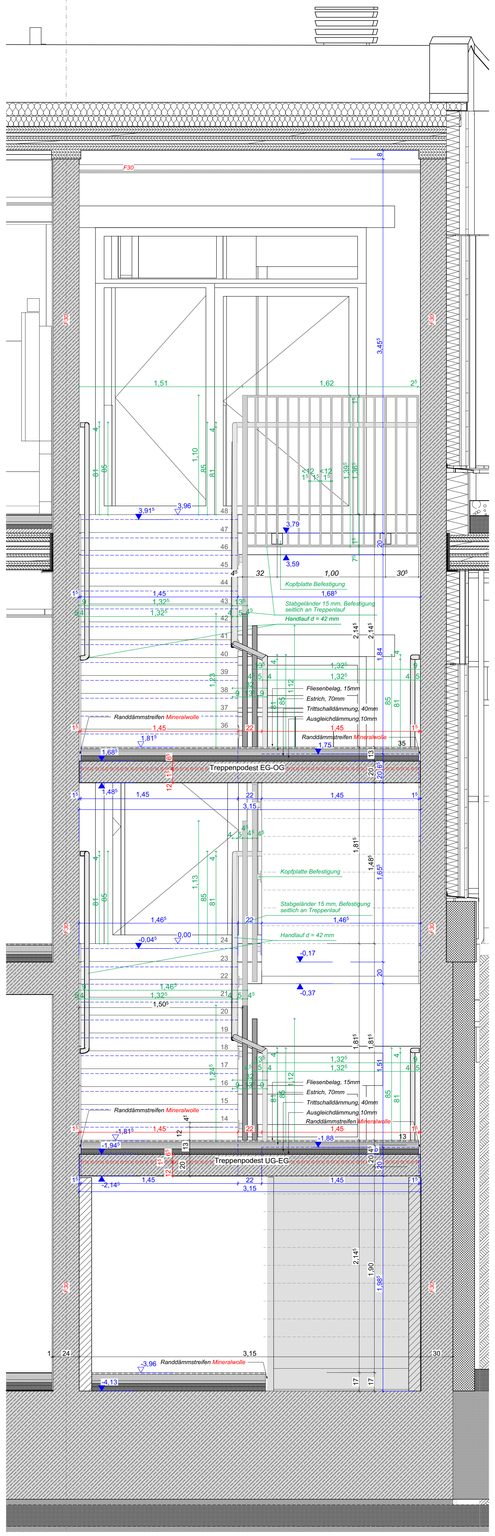

QUERSCHNITT TREPPE 01



QUERSCHNITT TREPPE 02

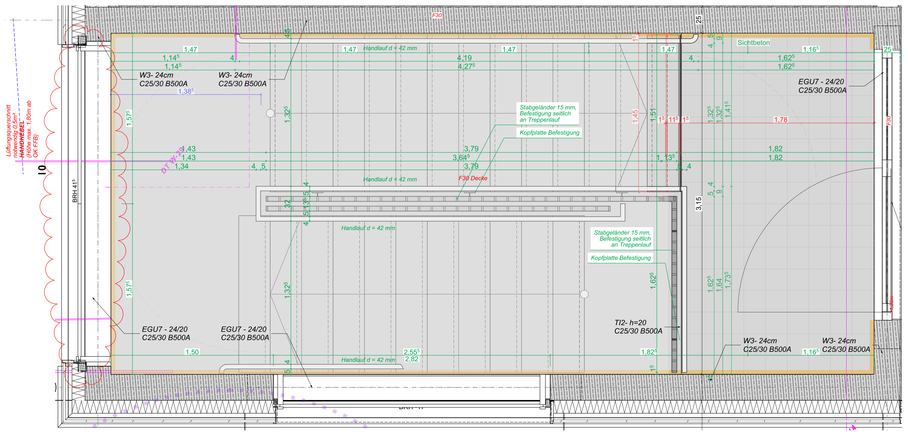

Grundriss OG - Obergeschoss

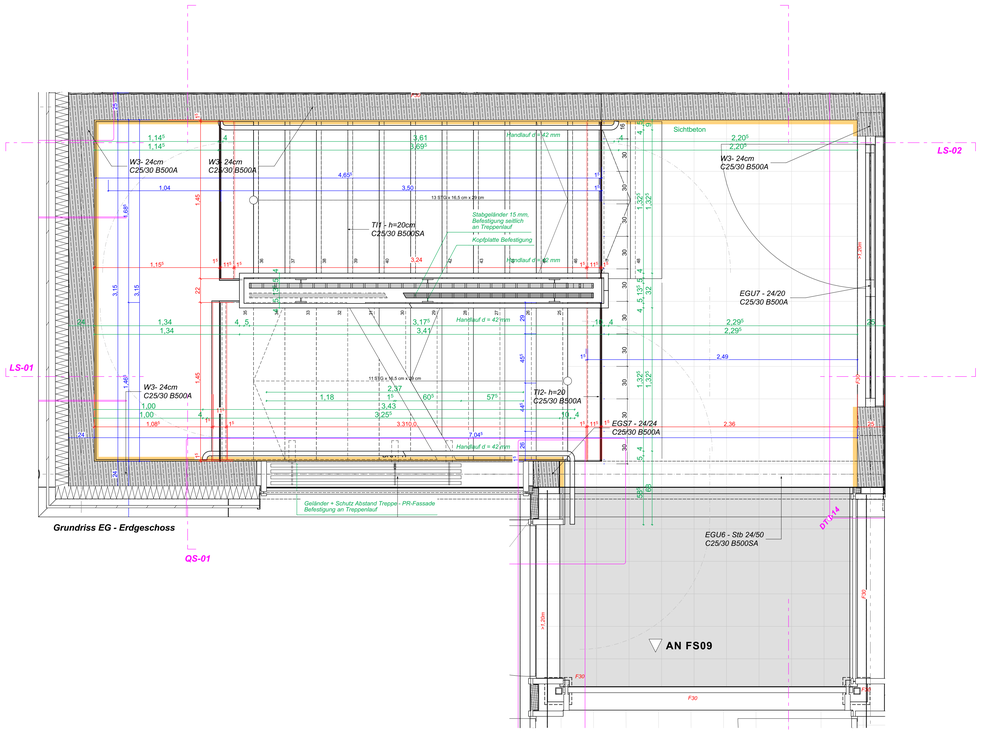

Grundriss EG - Erdgeschoss

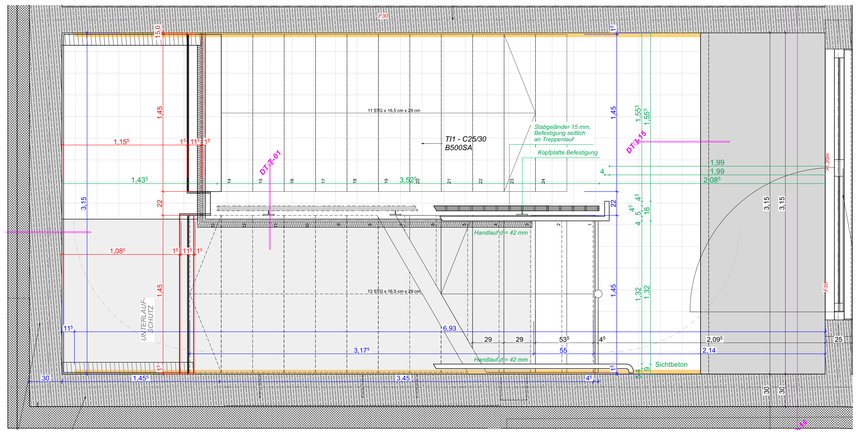

Grundriss UG - Untergeschoss

Legende

	WÄRMEDÄMMUNG
	TROCKENBAU-WÄNDE
	STAHLBETON - BETONGUETE UND BEWEHRUNG NACH STATIK
	MAUERWERK
FKB	FUSSBODENKERNBOHRUNG
DKB	DECKENKERNBOHRUNG
BD	BODENDURCHBRUCH
DD	DECKENDURCHBRUCH
WD	WANDDURCHBRUCH
WS	WANDSCHLITZ
WA	WANDAUSSPARUNG
HLSE	HEIZUNG, LÜFTUNG, SANITÄR, ELEKTRO
SP	SPRINKLER
K	KLIMA
DL	DRUCKLUFT
424/26	LÄNGE/BREITE/TIEFE (l,b,t)

FFB	Fertigfussboden	RBK	Bezug Rohbaukante
RFB	Rohfussboden	FBK	Bezug Fertigbaukante
BE	Bodeneinlauf	HK	Heizkörper
BRH	Brüstungshöhe	HKV	Heizkreisverteiler
DA	Dachablauf	RHS	Rohrhülse
DF	Deckenfuge	STG	Steigung
DV	Deckenversprung	RR	Regenrohr
UZ	Unterzug	GK	Gipskarton
ÜZ	Überzug	GKI	Gipskarton imprägniert
		GP	Gipsputz
LH	lichte Höhe	PRF	Pfosten-Riegel-Fassade
RH	Raumhöhe	VWI	Vorwandinstallation
U	Umfang	IW	GK- Installationswand
FL	Fläche	SB	Sichtbeton
F	Festverglasung	AK	Aussenkante
D	Drehflügel	OK	Oberkante
DK	Drehkippflügel	UK	Unterkante
K	Kippflügel	VK	Vorderkante
SG	Satiniertes Glas	TP	Tiefpunkt
		HP	Hochpunkt
DS	dichtschließend		
DSS	dicht- und selbstschließend		
RS	Rauchschutz		
F30	feuerhemmende Wand		
F90	feuerbeständige Wand		
T30	feuerhemmende Brandschutztür		
T90	feuerbeständige Brandschutztür		
RW	Rettungsweg		
-	+/- 0.00m = 161,18 ü. NN		
-	Alle Türhöhen beziehen sich auf OK FFB		
-	Alle Brüstungshöhen beziehen sich auf OK FFB		
BRHF	Brüstungshöhe Fertig		
BRHR	Brüstungshöhe Rohbau		

Alle Angaben HLSE sind mit den Angaben/ Pläne der Fachplaner abzustimmen
ALLE MAßE SIND AM BAU ZU PRÜFEN
UND MIT DEN ANGABEN DES STATIKERS ÜBEREINZUSTIMMEN

INDEX	DATUM	NAME	ÄENDERUNG	FIRMA
e	01.07.26	SW	Aufbau Treppenpodest angepasst; Handhebel Lüftungsflügel Fenster aktualisiert	KULLA
d	24.03.26	JM	Planung und Bemaßung Schlosser eingetragen	KULLA
c	11.07.25	DDJT	Anpassung Fenster über Treppenpodest	KULLA
b	03.02.25	DDJT	Anpassung Ausbildung Trennwände	KULLA
a	29.01.25	DDJT	Treppenläufe Fertigteile; Treppenpodest Ortbeton	KULLA

LP05 - Ausführungsplanung

AUFSICHT

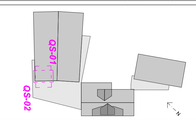

SCHNITT

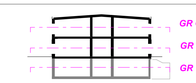

Bauherr: **Main-Taunus-Kreis Der Kreisausschuss**
Hochbau und Liegenschaftsamt
Am Kreishaus 1-5
65704 Hofheim am Taunus

Projekt: **Erweiterung Lorsbacher Schule**
Bornstraße 19
65719 Lorsbach, Hofheim am Taunus

Kulla Architektur GmbH
Hauptstraße 29
65795 Hattersheim am Main
tel.: 06190 99 00 90
fax.: 06190 99 00 99
mail@kulla-architekten.de

Grundriss + Treppenschnitt, quer

Planstand:	xx.xx.xxxx	Plott:	23.07.2026
Maßstab:	Blattgrösse:	PlanNr.:	
1:20	A0		AP20 TR02_e